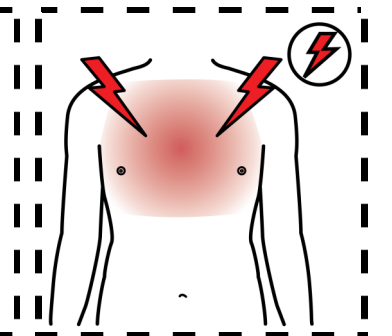



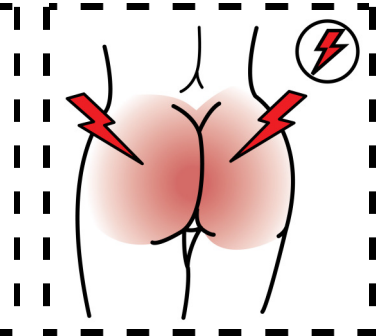








Autor pictogramas: Sergio Palao **Procedencia:** ARASAAC <http://catedu.es/arasaac/> **Licencia:** CC (BY-NC-SA)
Autora: Amaya Padilla Collado <http://www.garachicoenclave.blogspot.com>






- Observamos con el niño la imagen
- Comenzamos a preguntarle, ¿Qué es lo que pasa?, ¿Qué ves?
- Le damos en cada pregunta dos pictogramas para que elija lo que ocurre en la escena.


1) ¿Qué hacía el niño antes de resbalarse?



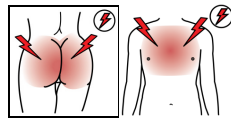
2) ¿por qué se resbaló?



3) ¿Cómo se siente?



4) ¿Qué le dolerá después?



5) ¿Dónde irá después?

